



Manual

Matrícula

Fácil 2026



O processo de matrícula para as unidades escolares vinculadas à **Secretaria de Estado de Educação do Rio de Janeiro – SEEDUC/RJ** ocorre prioritariamente através do site da Matrícula Fácil (www.matriculafacil.rj.gov.br), visando atender aos alunos vindos das **Redes Públicas (Municipal, Estadual e Federal) e Privada**, bem como aos que desejam **retornar à vida escolar**, atendendo a **TODOS** os municípios do estado.

A matrícula na Rede SEEDUC, com vistas ao ano letivo de 2026, segue as diretrizes estabelecidas pela **Resolução SEEDUC Nº 6375 de 18 de setembro de 2025** e terá seu início em

13/11/2025.

Você que tem interesse em ingressar em uma escola da Rede de Ensino SEEDUC/RJ terá inúmeras opções, tanto no Ensino Fundamental Anos Finais quanto no Ensino Médio, podendo escolher entre os seguintes cursos:

Ensino Fundamental Integral com Ênfase em Línguas

Ensino Fundamental com Ênfase em Tecnologia, Sustentabilidade, Arte e Esporte

Ensino Fundamental - EJA (Educação de Jovens e Adultos)

Ensino Fundamental Integral Cívico-Militar

Ensino Médio Itinerário de Línguas

Ensino Médio Itinerário de Tecnologia, Sustentabilidade, Arte e Esporte

EJA (Educação de Jovens e Adultos) Novo Ensino Médio

Ensino Médio Itinerário Cívico-Militar

Ensino Médio Itinerário de Empreendedorismo Cursos Técnicos (Administração, Agropecuária, Informática, Edificações, Química, Panificação, entre outros)

Ensino Médio Curso Normal (Formação de Professores em Horário Integral)

1ª Fase de Matrícula

Na 1ª Fase da Matrícula Fácil, a ordem de inscrição NÃO é considerada. A alocação nas vagas é realizada observando-se a disponibilidade de vaga de cada unidade escolar (série/curso/turno) e considerando os critérios específicos, apresentados abaixo.

- 1. Preferência para pessoa com deficiência, conforme estabelecido no art. 54, III do Estatuto da Criança e do Adolescente;**
- 2. Preferência para crianças e adolescentes até 18 anos incompletos, conforme previsto no art. 227 da Constituição Federal;**
- 3. Permanência na Rede Pública de Ensino;**
- 4. Preferência de irmãos na mesma unidade escolar;**
- 5. Proximidade da residência;**
- 6. Em caso de empate, a prioridade será para o aluno mais novo.**

A 1ª Fase da Matrícula Fácil 2026
será realizada através do site

www.matriculafacil.rj.gov.br

no período de **13/11 (a partir das 8h) a 05/12/2025.**

A Pré-Matrícula (Inscrição) poderá ser feita pelo próprio candidato (se maior de 18 anos e capaz) ou por seu responsável legal (na forma da lei civil) para menores de 18 anos.

No ato da Inscrição, os candidatos deverão fornecer as seguintes informações:

- 1. Nome completo do candidato;**
- 2. Data de nascimento;**
- 3. Sexo;**
- 4. Estado civil;**
- 5. Cor/Raça;**
- 6. Nacionalidade;**
- 7. Naturalidade;**
- 8. Endereço completo, inclusive o CEP;**
- 9. Telefone fixo e/ou móvel (01 número);**
- 10. Endereço de e-mail;**
- 11. Número da carteira de identidade do candidato, se possuir, com órgão expedidor;**
- 12. CPF do próprio;**
- 13. Nome da mãe, do pai ou responsável legal;**
- 14. CPF do responsável;**
- 15. Certidão de nascimento ou casamento: data de nascimento, livro, folha, termo, registro, município onde foi lavrada e a Unidade Federativa do cartório;**
- 16. Declaração de pessoa com deficiência, em conformidade à Lei Federal N° 13.146 de 6 de Julho de 2015, a Lei Federal 10.048 de 8 de Novembro de 2000, regulamentada pelo Decreto N° 5.296 de 2 de Dezembro de 2004, Lei N° 8.406 de 28 de maio de 2019, Lei Federal N° 14.626 de 19 de Julho de 2023 e a Lei Estadual 10.415 de 10 de Junho de 2024;**
- 17. Rede Escolar de origem;**
- 18. Série pretendida;**
- 19. Escolha de no mínimo 02 (duas) e no máximo 03 (três) opções de unidades escolares;**
- 20. Considerando o item XVIII, o candidato poderá optar por cursos e/ou turnos distintos, dentro da mesma escola, perfazendo um mínimo de 03 (três) e um máximo de 08 (oito) combinações de escola/curso/série/turno;**
- 21. Escolha do (s) turno (s) em que deseja ser matriculado;**
- 22. Se possui irmão matriculado ou candidato à vaga junto à Rede Estadual da Secretaria de Estado de Educação/SEEDUC.**

2ª Fase de Matrícula

É uma fase de livre concorrência, cujas vagas disponíveis são as remanescentes da 1ª Fase, em que o candidato escolhe apenas uma unidade escolar. A alocação é feita por ordem de conclusão da inscrição e de acordo com a disponibilidade de vagas.

A 2ª Fase da Pré-Matrícula será realizada através do site **www.matriculafacil.rj.gov.br**, a partir das 8h, do dia **29/01/2026**, onde:

O período de 29/01 a 01/02/2026 será exclusivo para os candidatos que não foram alocados na 1ª Fase da matrícula, em nenhuma de suas opções de escolas desejadas.

A partir das 8h do dia 02/02/2026 poderão participar os candidatos que não confirmaram a inscrição na 1ª Fase, os que não participaram da matrícula informatizada e aqueles não alocados na 1ª Fase, que não se inscreveram nos dias exclusivos.

Transferências

A partir das 8h do dia 04/02/2026, os alunos já matriculados na Rede da SEEDUC poderão realizar, **exclusivamente, através do site www.matriculafacil.rj.gov.br**, a transferência imediata, caso haja a disponibilidade de vaga ou o preenchimento de um cadastro para transferência informatizada. **Em ambos os casos o aluno deverá informar o seu número de matrícula ATIVA em 2026, no ato da inscrição.**

Como fazer sua inscrição: 1ª Fase de Matrícula

Passo 1

Acessar o site da Matrícula Fácil pelo endereço:

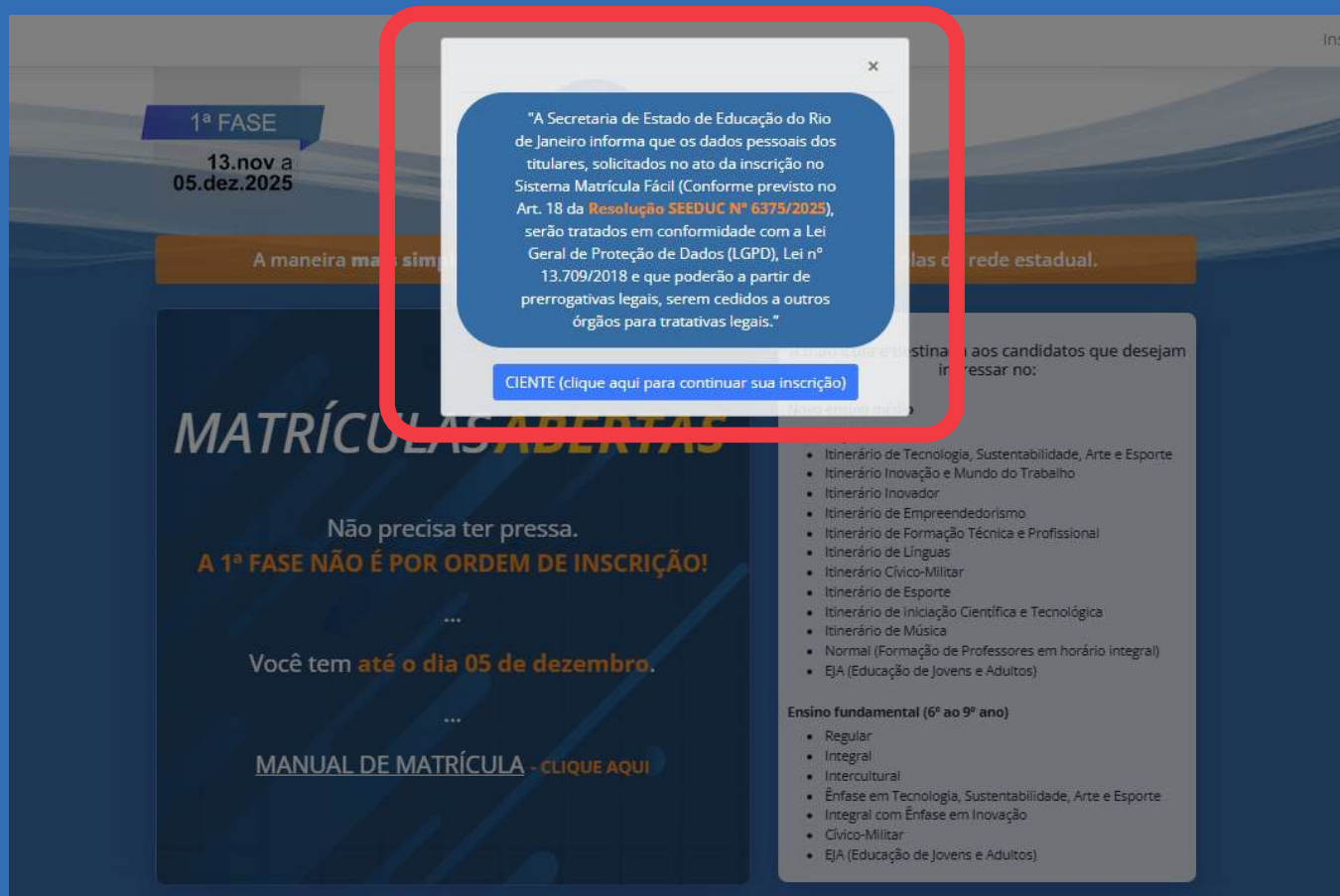
<https://www.matriculafacil.rj.gov.br>



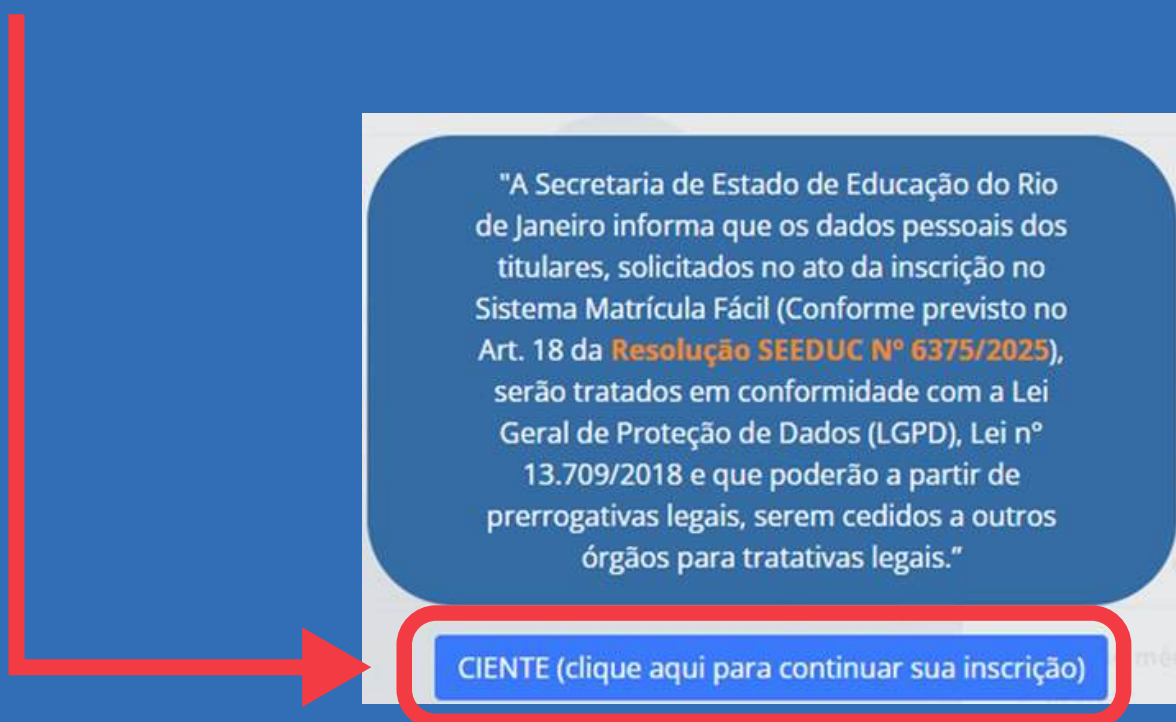
Passo 2

Clique em Faça sua inscrição. Após o clique, é apresentada esta tela, ressaltando sobre o tratamento aos seus dados pessoais, considerando o estabelecido na Lei Geral de Proteção de Dados (LGPD):





Clique em CIENTE. Ao clicar, você fica ciente da Lei Geral de Proteção de Dados (LGPD) e continua sua inscrição.



Passo 3

Preencher os seguintes campos:

- Nome do Candidato,
- Nome da Mãe,
- Data de Nascimento.
- Além de sinalizar se você já é aluno da Rede SEEDUC e qual sua Rede de Origem.

Preencha seus dados abaixo para realizar a inscrição

Nome do Candidato:*

Nome da Mãe:*

Data de Nascimento:*

☐ Já sou aluno da Rede Estadual (SEEDUC)

Idade no ano letivo de 2026: 15 anos

Continuar

Rede de Origem:

- MUNICIPAL
- Selecione
- ESTADUAL**
- FEDERAL
- MUNICIPAL
- PARTICULAR
- AFASTADO

ATENÇÃO

Este campo (Rede de Origem) deverá ser selecionada qual a REDE de ESCOLA que você estuda atualmente.

A Rede de Origem é um Campo Obrigatório!

Caso o candidato já tenha estudado na Rede SEEDUC e parou de estudar, pode clicar na opção **AFASTADO**.

IMPORTANTE

Os dados têm que ser preenchidos de forma correta! Os campos: Nome do Candidato, Nome da Mãe e Data de Nascimento

NÃO PODEM SER EDITADOS APÓS A CONFIRMAÇÃO DA INSCRIÇÃO.

Rede de Origem:

- MUNICIPAL
- Selecione
- ESTADUAL**
- FEDERAL
- MUNICIPAL
- PARTICULAR
- AFASTADO

Passo 4

Agora, você vai preencher os outros campos (obrigatórios) do formulário de inscrição:

- Estado Civil
- Cor/Raça
- Sexo
- Nacionalidade
- UF
- Município
- Nome do pai

matrícula fácil 2026

Início Inscrição Consulta Alterar

Fazer sua inscrição Consultar a sua inscrição Alterar a sua inscrição Tirar a sua Dúvida Letter de Escolas Registar Calendário

Dados do Candidato

Foto

+Escolher Arquivo ou Tirar Foto

Tamanho permitido: de 8KB a 32KB

Nome do Candidato:*

Data de Nascimento:*

Estado Civil:*

Cor/Raça:*

Sexo:*

Nacionalidade:*

UF:*

Município:*

Rede de Origem:*

Selecionar

Branca

Masculino

Brasileira

RJ

BARRA MANSA

MUNICIPAL

IMPORTANTE

Todos os itens com asterisco (*) são de **PREENCHIMENTO OBRIGATÓRIO**

Passo 5

Insira sua foto. Existem duas formas de fazer isso:

matrícula fácil 2026

Inicio Inscrição Consulta Alterar Dúvidas

Dados do Candidato

Nome do Candidato:*

Data de Nascimento:*

Estado Civil:*

Cor/Raça:*

Sexo:*

Nacionalidade:*

UF:*

Município:*

Rede de Origem:*

Tamanho permitido: de 8KB a 32KB

FORMA 1

Tirando foto no momento da inscrição.

Caso não fique satisfeito, você pode tentar nova foto, clicando em **Tentar Novamente.**



FORMA 2

Você poderá também carregar a foto diretamente de seu computador ou celular, de acordo com o tamanho permitido (8 KB a 32 KB).



Passo 6

Na seção **Filiação**, você deverá **preencher o Nome do Pai**, ou se for o caso, sinalizar **Não Declarado**, para em seguida preencher as informações sobre irmão, considerando 3 situações:

SITUAÇÃO 1

Quando os irmãos (menores de 18 anos) se inscrevem simultaneamente:

The screenshot shows the 'Filiação' (Affiliation) form. It includes fields for 'Nome da Mãe' (Mother's Name) and 'Nome do Pai' (Father's Name), each with a 'Não Declarada' (Not Declared) checkbox. Below these is a section for 'Possui irmão menor de 18 anos' (Has a brother under 18 years) with three radio button options: 'Matriculado na Rede SEEDUC', 'Inscrevendo-se simultaneamente no Matrícula Fácil' (selected), and 'Não possui irmão na Rede SEEDUC ou se inscrevendo'. A red box highlights the 'Número da inscrição do irmão' (Brother's registration number) field, which contains '4097113'. Below this is the 'Dados do seu irmão' (Your brother's data) section, including 'Nome' (Name) and 'Data de Nascimento' (Date of Birth) fields. The 'Lista de escolas escolhidas pelo seu irmão' (List of schools chosen by your brother) section includes 'Opção' (Option), 'Série' (Grade) set to '7', 'Curso' (Course) set to 'ENSINO FUNDAMENTA', and 'Turno' (Shift) set to 'TARDE'. A red box highlights the bottom section with two checkboxes: 'Deseja estudar na mesma unidade que seu irmão cujo os dados estão informados acima?' (Do you want to study in the same unit as your brother whose data is provided above?) with 'Sim' (Yes) selected, and 'Confirmo os dados acima informados' (I confirm the data provided above) which is also checked. Red arrows point from these highlighted areas to the explanatory text below.

Neste caso, um dos irmãos faz a matrícula primeiro, sem citar que tem irmão se inscrevendo. Posteriormente, **o segundo irmão poderá colocar o número de inscrição do irmão que efetuou a sua pré-matrícula.**

Você deverá informar se deseja estudar na mesma unidade que seu irmão e confirmar os dados informados acima.

SITUAÇÃO 2

Quando um dos irmãos (menor de 18 anos) já está matriculado na Rede SEEDUC:

Filiação

Nome da Mãe:*
 ☐ Não Declarada

Nome do Pai:*
 ☐ Não Declarado

Possui irmão menor de 18 anos:

☒ Matriculado na Rede SEEDUC
☐ Inscrevendo-se simultaneamente no Matrícula Fácil
☐ Não possui irmão na Rede SEEDUC ou se inscrevendo

Número da matrícula do irmão:

Preenchimento obrigatório

Deseja estudar na mesma unidade que seu irmão cujo os dados estão informados acima?

☐ Sim ☐ Não

Preenchimento obrigatório

☒ Confirmo os dados acima informados

Neste campo, você preencherá com o número de matrícula do seu irmão menor de 18 anos, **que possui matrícula ATIVA na Rede SEEDUC**.

Em seguida, informe o número de matrícula de seu irmão, sinalize o desejo de estudar na mesma unidade ou não de seu irmão e **confirme os dados informados acima**.

SITUAÇÃO 3

Quando não há irmãos na Rede SEEDUC ou se candidatando simultaneamente na matrícula fácil 2026.

Filiação

Nome da Mãe:*
 ☐ Não Declarada

Nome do Pai:*
 ☐ Não Declarado

Possui irmão menor de 18 anos:

☐ Matriculado na Rede SEEDUC
☐ Inscrevendo-se simultaneamente no Matrícula Fácil
☒ Não possui irmão na Rede SEEDUC ou se inscrevendo

Número da matrícula do irmão:

Preenchimento obrigatório

Deseja estudar na mesma unidade que seu irmão cujo os dados estão informados acima?

☐ Sim ☐ Não

Preenchimento obrigatório

☒ Confirmo os dados acima informados

Passo 7

Continuando sua inscrição, você preencherá:

- E-mail válido
- Telefone Celular
- Telefone Celular ou Fixo (Facultativo)

Endereço Eletrônico	
Digite seu e-mail:*	Confirme seu e-mail:*
<input type="text"/>	<input type="text"/>

Telefones	
Telefone Celular:*	Telefone Celular ou Fixo:
<input type="text"/>	<input type="text"/>

IMPORTANTE

Certifique-se que o e-mail e sua confirmação de e-mail

ESTEJAM ESCRITOS DE FORMA CORRETA E IDÊNTICAS.

Passo 8

Preencha o Endereço completo:

- CEP
- Logradouro
- Número
- Complemento
- UF
- Município
- Bairro

Endereço

☐ Confirmando que meu endereço está atualizado

CEP:* Logradouro:*

Número:* Complemento:

UF:* Município:* Bairro:*

Selezione

IMPORTANTE

Após inserir seu endereço, confirme que ele **ESTÁ ATUALIZADO.**

Passo 9

Chegamos no preenchimento dos Documentos do Candidato, onde você informará:

- CPF (**obrigatório**)
- Identidade
- Órgão Emissor
- UF (estado no qual a identidade foi emitida)
- Certidão - Tipo/Modelo:
 - Modelo Antigo: Termo, Folha e Livro
 - Modelo Novo: Número da Matrícula

Documentos Candidato

CPF:* Identidade: Órgão Emissor: UF:

DETTRAN RJ

Caso ainda não tenha CPF, clique aqui

Tipo Certidão:* Modelo Certidão:*

☒ Nascimento ☐ Casamento ☒ Modelo Novo ☐ Modelo Antigo

Número da Matrícula:*

Caso você não tenha CPF e deseja solicitá-lo, basta clicar no link para ser direcionado ao site da Receita Federal:

Cadastramento de CPF na Receita Federal

Caso não tenha clicado no link redirecionando para o site da Receita Federal, acesse

<https://servicos.receita.fazenda.gov.br/Servicos/CPF/InscricaoPublica/inscricao.asp>

Documentos necessários para serem enviados para o e-mail da Receita Federal:

- Documento de identificação:
- Para maiores de 16 anos: RG atualizado. Se o RG não estiver atualizado, anexar também a Certidão de Casamento ou Nascimento.
- Para menores de 16 anos: RG ou Certidão de Nascimento do menor e RG do responsável (pai, mãe ou tutor ou guardião judicial). Na hipótese de representação por tutor ou guardião, anexar também o respectivo termo de tutela/guarda.
- Título de eleitor (facultativo); Comprovante de endereço ou declaração do endereço completo (tipo de logradouro, nome do logradouro, número, município, UF, CEP) no e-mail; Protocolo de atendimento fornecido pela entidade conveniada (Banco do Brasil, Correios e Caixa Econômica) ou Protocolo de Atendimento gerado na Internet (para pedidos de Alteração ou Regularização não conclusivos iniciados no sítio da Receita Federal), se possuir;
- Foto de rosto (selfie) do interessado ou responsável segurando o documento de identidade aberto (frente e verso), onde deverá aparecer a fotografia e o número do documento legível.

IMPORTANTE

**A SELFIE COM O DOCUMENTO NÃO DEVE SER O DA CRIANÇA
E SIM DO RESPONSÁVEL.**

Passo 10

Caso o aluno possua alguma deficiência, preencha esse quadro.

Caso você indique ser portador de necessidades especiais, **será exigida comprovação com documento adequado no ato da confirmação da matrícula!**

IMPORTANTE

Eu uso óculos ou lentes de contato para correção ótica.
Neste caso, ao fazer minha inscrição na Matrícula Fácil, devo indicar que possuo Baixa Visão?

NÃO. BAIXA VISÃO (OU VISÃO SUBNORMAL) É QUANDO HÁ UMA PERDA DE VISÃO (VISÃO ABAIXO DE 20%, NOS DOIS OLHOS), MAS COM ALGUMA FUNCIONALIDADE PRESERVADA.

A baixa visão não pode ser corrigida ou atenuada com o uso de óculos ou lentes de contato.

Deficiências

Caso você indique ser portador de necessidades especiais, será exigida comprovação no ato de confirmação de matrícula.

Indique as deficiências que o candidato possui:*

Não Possui

Selecione

Não Possui

Baixa visão

Cegueira

Deficiência auditiva

Deficiência Física

Deficiência Intelectual

Deficiência Múltipla – Baixa Visão; Deficiência Auditiva

Deficiência Múltipla – Baixa Visão; Deficiência Física

Deficiência Múltipla – Baixa Visão; Deficiência Intelectual

Deficiência Múltipla – Baixa Visão; Surdez

Deficiência Múltipla – Cegueira; Deficiência Auditiva

Deficiência Múltipla – Cegueira; Deficiência Física

Deficiência Múltipla – Cegueira; Deficiência Intelectual

Deficiência Múltipla – Deficiência Auditiva; Deficiência Física

Deficiência Múltipla – Deficiência Física; Deficiência Intelectual

Deficiência Múltipla – Surdez; Deficiência Física

Deficiência Múltipla – Surdez; Deficiência Intelectual

Deficiência Múltipla – Surdocegueira; Deficiência Física

Deficiência Múltipla – Surdocegueira; Deficiência Intelectual

Passo 11

Preencher os dados do Responsável:

- Selecionar o Nome do Responsável (Pai/Mãe/O próprio candidato – acima de 18 anos/Outros)
- CPF
- Celular
- Identidade
- Órgão Emissor
- UF

Dados do Responsável

Selecione o Responsável:

☐ Pai

☒ Mãe

☐ O próprio candidato

☐ Outros

Nome do Responsável:*

CPF:*

Celular:*

(21)91111-1111

Identidade:*

Órgão Emissor:*

DETRAN

UF:*

RJ

Passo 12

Escolher uma das opções de escola.


Para iniciarmos o processo de escolha das unidades, durante a **1ª Fase da Matrícula Fácil**, você deverá preencher obrigatoriamente: **Etapas de Ensino/Série (Ano) Escolar, Município, Turno(s).**

Opção Seleccionada

Etapa de Ensino/Série (Ano) Escolar:* Município:* Bairro:

Selecione Seleccione

Você deverá comprovar a conclusão da série anterior, no mesmo curso que está se inscrevendo, no momento da confirmação da matrícula.

☐  Apenas escolas com acessibilidade

☐ Manhã ☐ Tarde ☐ Noite ☐ Integral ☐ Ampliado (15h30 às 20:30)

Preenchimento obrigatório

Pesquisar Limpar Filtros

Lista de Escolas

Opção Seleccionada

Total de Escolas: Opções seleccionadas: 0

O campo Bairro não é obrigatório.

Caso o aluno precise estudar em unidade que tenha acessibilidade, marque o campo: **Apenas escolas com acessibilidade**.

Ao término do preenchimento dos campos, clique em Pesquisar.

Opção Seleccionada

Etapa de Ensino/Série (Ano) Escolar:* Município:* Bairro:

Você deverá comprovar a conclusão da série anterior, no mesmo curso que está se inscrevendo, no momento da confirmação da matrícula.

☐ Apenas escolas com acessibilidade

☒ Manhã ☒ Tarde ☒ Noite ☐ Integral ☐ Ampliado (15h30 às 20:30)

REGRAS PARA OPÇÕES DE ESCOLA:

Para montar a sua lista de opções de escola é obrigatório respeitar as seguintes regras:

- 1) Mínimo: 3 opções contendo 2 escolas diferentes;
- 2) Máximo: 8 opções com até 3 escolas diferentes;
- 3) Exceção: Município de residência do candidato com apenas uma escola;

Lista de Escolas

CE AMAPA

RUA TORIBA - 106

COLÉGIO - RIO DE JANEIRO

REGULAR - ENSINO MÉDIO ITINERÁRIO MATEMÁTICA, LINGUAGENS, CIÊNCIAS HUMANAS E CIÊNCIAS DA NATUREZA - NOITE

CE GOMES FREIRE DE ANDRADE

RUA SAO MAURICIO - 87

PENHA - RIO DE JANEIRO

REGULAR - ENSINO MÉDIO ITINERÁRIO LINGUAGENS E CIÊNCIAS HUMANAS - MANHÃ

☒ Esta unidade escolar possui acessibilidade

Opção Seleccionada

CE GOMES FREIRE DE ANDRADE

RUA SAO MAURICIO - 87

PENHA - RIO DE JANEIRO

REGULAR - ENSINO MÉDIO ITINERÁRIO LINGUAGENS E CIÊNCIAS HUMANAS - MANHÃ

☒ Excluir

CE GOMES FREIRE DE ANDRADE

RUA SAO MAURICIO - 87

Caso queira iniciar uma nova busca, utilize o campo **Limpar Filtros** e preencha-os novamente.

Após escolher os campos da busca e clicar em Pesquisar, na Lista de Escolas serão apresentadas as Escolas, Série, Cursos e Turnos disponíveis.

O procedimento de selecionar a unidade escolar deve obedecer a **ordem de preferência** do candidato ou de seu responsável! Fique atento(a) à **Regra para Opções de Escola**.

Algumas unidades escolares ofertam determinadas modalidades com pré-requisitos, dentre eles a necessidade da **ausência de dependência** para poder matricular-se no referido curso, conforme apresentado a seguir.

Manhã Tarde Noite

CE AMAPA
Horário de funcionamento: 07:00h às 17:00h

Ensino Médio Itinerário Matemática, Linguagens, Ciências Humanas e Ciências da Natureza

ATENÇÃO: Você não poderá se matricular nesta escola caso possua dependência em disciplina(s) do 9º ano do ensino fundamental ou de outro ano dessa escolaridade.

Ao escolher este itinerário no Ensino Médio, você vai estudar temas que conectam a linguagem, a cultura, a sociedade e a comunicação. Esse itinerário é para quem gosta de desafios, experimentos, cálculos e soluções práticas para melhorar a vida e o mundo ao nosso redor além de para quem busca entender o mundo através das palavras, imagens, histórias e diferentes formas de comunicação.

TERMO DE RESPONSABILIDADE

☐ Assumo estar ciente das informações destacadas acima, e que a comprovação da existência de dependência em disciplina(s) do ensino fundamental invalidará minha matrícula no momento da confirmação.

SAIBA MAIS

OK Cancelar

Passo 13

É necessário assinalar o **TERMO DE RESPONSABILIDADE** assumindo estar ciente, não cabendo qualquer tipo de recurso pelo cancelamento da matrícula por esse motivo.

Uma mensagem também surgirá com informações resumidas sobre os Itinerários Formativos do Ensino Médio Regular.

Caso queira obter maiores informações a respeito dessas Unidades e seus cursos, poderá clicar em **SAIBA MAIS**.

Passo 14

Por fim, antes de aceitar o **Termo de Responsabilidade**, verifique se todos os dados preenchidos estão corretos.

Termo de Responsabilidade

☒ "Assumo a responsabilidade pela veracidade das informações aqui prestadas, estando ciente de que elas serão utilizadas como critério de alocação e por isso informações falsas podem invalidar a minha matrícula no momento da confirmação."

Concluir Inscrição

Parabéns! Sua inscrição na 1ª Fase da Matrícula Fácil foi concluída com sucesso.

Para imprimir o comprovante, **desça até o final do formulário de confirmação e clique no botão Imprimir.**

Resultado da 1ª Fase da Matrícula Fácil 2026

A partir do dia **18/12/2025** estará disponível tanto no site da SEEDUC, respeitando os preceitos da Lei Geral de Proteção de Dados Pessoais, quanto no site da **Matrícula Fácil 2026**, o resultado dos alocados.

O candidato alocado (ou seu responsável legal, no caso de menores de 18 anos) **DEVERÁ COMPARECER NO PERÍODO DE 19 A 26/01/2026 (CONSIDERANDO OS DIAS ÚTEIS) NA ESCOLA EM QUE FOI ALOCADO PARA CONFIRMAR SUA MATRÍCULA**, munido da seguinte documentação:

- Certidão de Nascimento ou Casamento (original e cópia)
- Carteira de Identidade ou documento que a substitua e CPF (original e cópia)
- Histórico Escolar ou Declaração da última unidade escolar em que estudou constando a série para a qual o(a) aluno(a) está habilitado(a), ficando o original na escola
- Carteira de Identidade e CPF do responsável legal, no caso de aluno menor de 18 anos (original e cópia)
- Laudo comprobatório de deficiências declaradas (se for o caso) na forma prevista no §3º, art. 19, da Resolução SEEDUC N°6375/2025
- Comprovante de residência com o mesmo endereço informado na 1ª Fase da Matrícula Fácil 2026
- Documento que comprove o vínculo familiar, no caso do candidato possuir irmão matriculado ou pleiteante à vaga na Rede Estadual da SEEDUC, para o ano letivo de 2026

IMPORTANTE

O **NÃO COMPARECIMENTO NA ESCOLA** em que foi alocado, no período estabelecido acima, **DETERMINARÁ A PERDA DO DIREITO À VAGA RESERVADA.**

Como fazer sua inscrição: 2ª Fase de Matrícula

O período de **29/01 a 01/02/2026** será **EXCLUSIVO** àqueles que participaram da 1ª Fase da Matrícula Fácil 2026 e **NÃO foram alocados em nenhuma escola. A partir do dia 02/02/2026**, a 2ª Fase da Matrícula Fácil 2026 estará disponibilizada também para aqueles que ainda não participaram da matrícula informatizada.

Passo 1

Acessar o site da Matrícula Fácil pelo endereço:

<https://www.matriculafacil.rj.gov.br>

Em seguida, clicar no botão Inscrição para em seguida informar se participou da 1ª Fase da Matrícula Fácil 2026.



Em seguida, clicar no botão Inscrição para em seguida informar se participou da 1ª Fase da Matrícula Fácil 2026.

Você já participou da Matrícula Fácil 2026?

Sim Não

SITUAÇÃO 1

Se você **NÃO** foi alocado na 1ª Fase, deverá ser assinalada a resposta **SIM**.

SITUAÇÃO 2

Se você **NÃO** se inscreveu na 1ª Fase, deverá ser assinalada a resposta **NÃO**.

SITUAÇÃO 1: O CANDIDATO NÃO FOI ALOCADO NA 1ª FASE

Passo 1

"A Secretaria de Estado de Educação do Rio de Janeiro informa que os dados pessoais dos titulares, solicitados no ato da inscrição no Sistema Matrícula Fácil (Conforme previsto no Art. 18 da **Resolução SEEDUC Nº 6375/2025**), serão tratados em conformidade com a Lei Geral de Proteção de Dados (LGPD), Lei nº 13.709/2018 e que poderão a partir de prerrogativas legais, serem cedidos a outros órgãos para tratativas legais."

CIENTE (clique aqui para continuar sua inscrição)

Você deverá tomar ciência de que seus dados serão tratados em conformidade com a Lei Geral de Proteção de Dados (LGPD).

Em seguida, você terá 2 formas de resgatar seus dados:

Busque seus dados

Para buscar os dados da sua inscrição informando Data de Nascimento e Nº de Inscrição, [clique aqui](#)
Para buscar os dados da sua inscrição informando o CPF do Candidato, [clique aqui](#)

FORMA 1

Inserir Data de Nascimento e N° de Inscrição:

Busque seus dados

Para buscar os dados da sua inscrição informando Data de Nascimento e N° de Inscrição, [clique aqui](#)
Para buscar os dados da sua inscrição informando o CPF do Candidato, [clique aqui](#)

Data de Nascimento:* N° de Inscrição:*

dd/mm/aaaa

Informe sua data de nascimento e o n° de sua inscrição

Continuar

FORMA 2

Inserir CPF do Candidato:

Busque seus dados

Para buscar os dados da sua inscrição informando Data de Nascimento e N° de Inscrição, [clique aqui](#)
Para buscar os dados da sua inscrição informando o CPF do Candidato, [clique aqui](#)

CPF:*

Informe o n° do CPF do Candidato (igual ao que foi informado no ato da inscrição)

Continuar

Passo 2

Após acessar seus dados na Matrícula Fácil 2026, você deverá confirmar:

- Se possui irmão menor de 18 anos (matriculado na Rede ou inscrevendo-se simultaneamente na Matrícula Fácil 2026);
- Seu e-mail;
- Seu endereço residencial;
- Escolher sua opção de escola

Durante a 2ª Fase, **você deverá selecionar somente uma escola** e, ao concluir sua inscrição, **a vaga já estará reservada.**

O candidato alocado (ou seu responsável legal, no caso de menores de 18 anos) **deverá comparecer à unidade escolar na qual foi alocado (e teve sua vaga reservada) em até 2 dias úteis** (a contar do dia seguinte ao da inscrição) para confirmar sua matrícula, **munido da documentação listada na sua ficha de conclusão de inscrição:**

- Certidão de Nascimento ou Casamento (original e cópia)
- Carteira de Identidade ou documento que a substitua e CPF (original e cópia)
- Histórico Escolar ou Declaração da última unidade escolar em que estudou constando a série para a qual o(a) aluno(a) está habilitado(a), ficando o original na escola
- Carteira de Identidade e CPF do responsável legal, no caso de aluno menor de 18 anos (original e cópia)
- Laudo comprobatório de deficiências declaradas (se for o caso) na forma prevista no §3º, art. 19, da Resolução SEEDUC N°6375/2025
- Comprovante de residência com o mesmo endereço informado na 1ª Fase da Matrícula Fácil 2026
- Documento que comprove o vínculo familiar, no caso do candidato possuir irmão matriculado ou pleiteante à vaga na Rede Estadual da SEEDUC, para o ano letivo de 2026

IMPORTANTE

O **NÃO COMPARECIMENTO NA ESCOLA** em que foi alocado, no período estabelecido acima, **DETERMINARÁ A PERDA DO DIREITO À VAGA RESERVADA.**

**LEMBRE-SE! A 2ª FASE DA MATRÍCULA
FÁCIL É POR ORDEM DE CHEGADA**

SITUAÇÃO 2: O CANDIDATO NÃO PARTICIPOU DA MATRÍCULA INFORMATIZADA.

Passo 1

"A Secretaria de Estado de Educação do Rio de Janeiro informa que os dados pessoais dos titulares, solicitados no ato da inscrição no Sistema Matrícula Fácil (Conforme previsto no Art. 18 da **Resolução SEEDUC Nº 6375/2025**), serão tratados em conformidade com a Lei Geral de Proteção de Dados (LGPD), Lei nº 13.709/2018 e que poderão a partir de prerrogativas legais, serem cedidos a outros órgãos para tratativas legais."

CIENTE (clique aqui para continuar sua inscrição)

Você deverá tomar ciência de que seus dados serão tratados em conformidade com a Lei Geral de Proteção de Dados (LGPD).

Neste caso, o preenchimento dos dados será similar ao da inscrição durante a **1ª Fase da Matrícula Fácil 2026 (página 6)**, sendo que no momento da opção de escola você selecionará somente **uma**.

Você (ou seu responsável legal, no caso de menores de 18 anos) **deverá comparecer à unidade escolar na qual foi alocado em até 2 dias úteis** (a contar do dia seguinte ao da inscrição) para confirmar sua matrícula, **munido da documentação listada na sua ficha de conclusão de inscrição**.

- Certidão de Nascimento ou Casamento (original e cópia)
- Carteira de Identidade ou documento que a substitua e CPF (original e cópia)
- Histórico Escolar ou Declaração da última unidade escolar em que estudou constando a série para a qual o(a) aluno(a) está habilitado(a), ficando o original na escola
- Carteira de Identidade e CPF do responsável legal, no caso de aluno menor de 18 anos (original e cópia)
- Laudo comprobatório de deficiências declaradas (se for o caso)

na forma prevista no §3º, art. 19, da Resolução SEEDUC N°6375/2025

- Comprovante de residência com o mesmo endereço informado na 1ª Fase da Matrícula Fácil 2026
- Documento que comprove o vínculo familiar, no caso do candidato possuir irmão matriculado ou pleiteante à vaga na Rede Estadual da SEEDUC, para o ano letivo de 2026

LEMBRE-SE! A 2ª FASE DA MATRÍCULA FÁCIL É POR ORDEM DE CHEGADA

Transferências

A partir do dia 04/02/2026, a 2ª Fase da Matrícula Fácil 2026 passará a estar disponível também para aqueles que já possuem matrícula ATIVA na Rede SEEDUC e desejam **Transferência** para outra escola ou turno/curso na mesma escola.



Para estes casos, após clicar no botão **Transferência de Aluno Seeduc**, você deverá informar os seguintes campos a fim de acessar seus dados:

- Matrícula (ATIVA)
- Nome do Aluno
- Data de Nascimento
- Nome da Mãe

Buscar meus dados na Rede Estadual (SEEDUC)

Matrícula:* Nome do Aluno:*

Data de Nascimento:* Nome da Mãe:*

dd/mm/aaaa

☐ Não Declarada

Continuar

Após o preenchimento dos dados acima, surgirão seus demais dados já cadastrados no Sistema de Matrícula Informatizada.

Em seguida, você deverá confirmar seu e-mail e proceder a escolha da escola de interesse, através do processo de busca já informado.

Neste caso, **o candidato já tem todos os seus dados salvos no site da Matrícula Fácil**, é só confirmar seus dados e escolher uma opção de escola.

LEMBRE-SE! A 2ª FASE DA MATRÍCULA FÁCIL É POR ORDEM DE CHEGADA

Outras telas da Matrícula Fácil 2026

Consulte a sua Incrição

Você poderá consultar a qualquer momento a sua inscrição, clicando em **Consulte a inscrição**, na página inicial do site da Matrícula Fácil.



Busque seus dados

Para buscar os dados da sua inscrição informando Data de Nascimento e N° de Inscrição, [clique aqui](#)
Para buscar os dados da sua inscrição informando o CPF do Candidato, [clique aqui](#)

Existem duas formas de acessar seus dados: ou

Data de Nascimento e Número de Inscrição;

Busque seus dados

Para buscar os dados da sua inscrição informando Data de Nascimento e N° de Inscrição, [clique aqui](#)
Para buscar os dados da sua inscrição informando o CPF do Candidato, [clique aqui](#)

Data de Nascimento:*



N° de Inscrição:*

Informe sua data de nascimento e o n° de sua inscrição

Continuar

CPF do Candidato.

Busque seus dados

Para buscar os dados da sua inscrição informando Data de Nascimento e N° de Inscrição, [clique aqui](#)
Para buscar os dados da sua inscrição informando o CPF do Candidato, [clique aqui](#)

CPF:*

Informe o n° do CPF do Candidato (igual ao que foi informado no ato da inscrição)

Continuar

Tire as suas Dúvidas

Ao clicar em Tire as suas Dúvidas, **você terá acesso às perguntas mais frequentes sobre os procedimentos da matrícula informatizada (Matrícula Fácil)** e suas respectivas respostas, para fins de melhor esclarecimento a quem está realizando a pré-matrícula (inscrição) no site **www.matriculafacil.rj.gov.br**.



Listas de Escolas

Permite a você verificar todas as unidades escolares na Rede SEEDUC com **disponibilidade de vaga no curso/série/turno no momento da consulta, conforme figura abaixo.**



matricula fácil 2026

CONSULTA DE ESCOLAS COM VAGAS

Município*: Selecione

Bairro*: Selecione

Etapas de Ensino*: Selecione

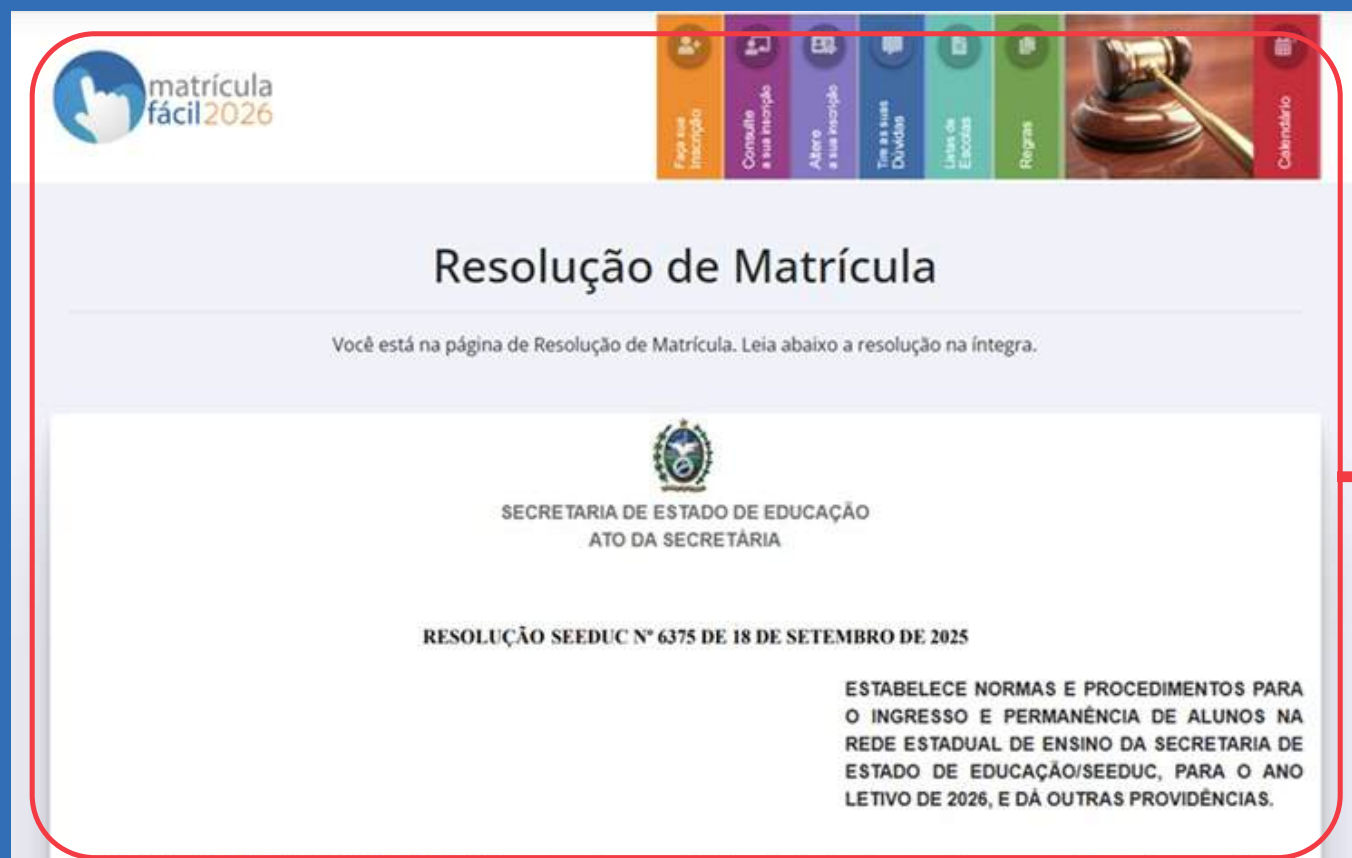
Curso*: Selecione

Turno*: TODOS

Consultar

Regras

Apresenta a Resolução SEEDUC N° 6375 de 18 de setembro de 2025, que normatiza os procedimentos de acesso e permanência na Rede SEEDUC para o ano letivo de 2026.



Calendário

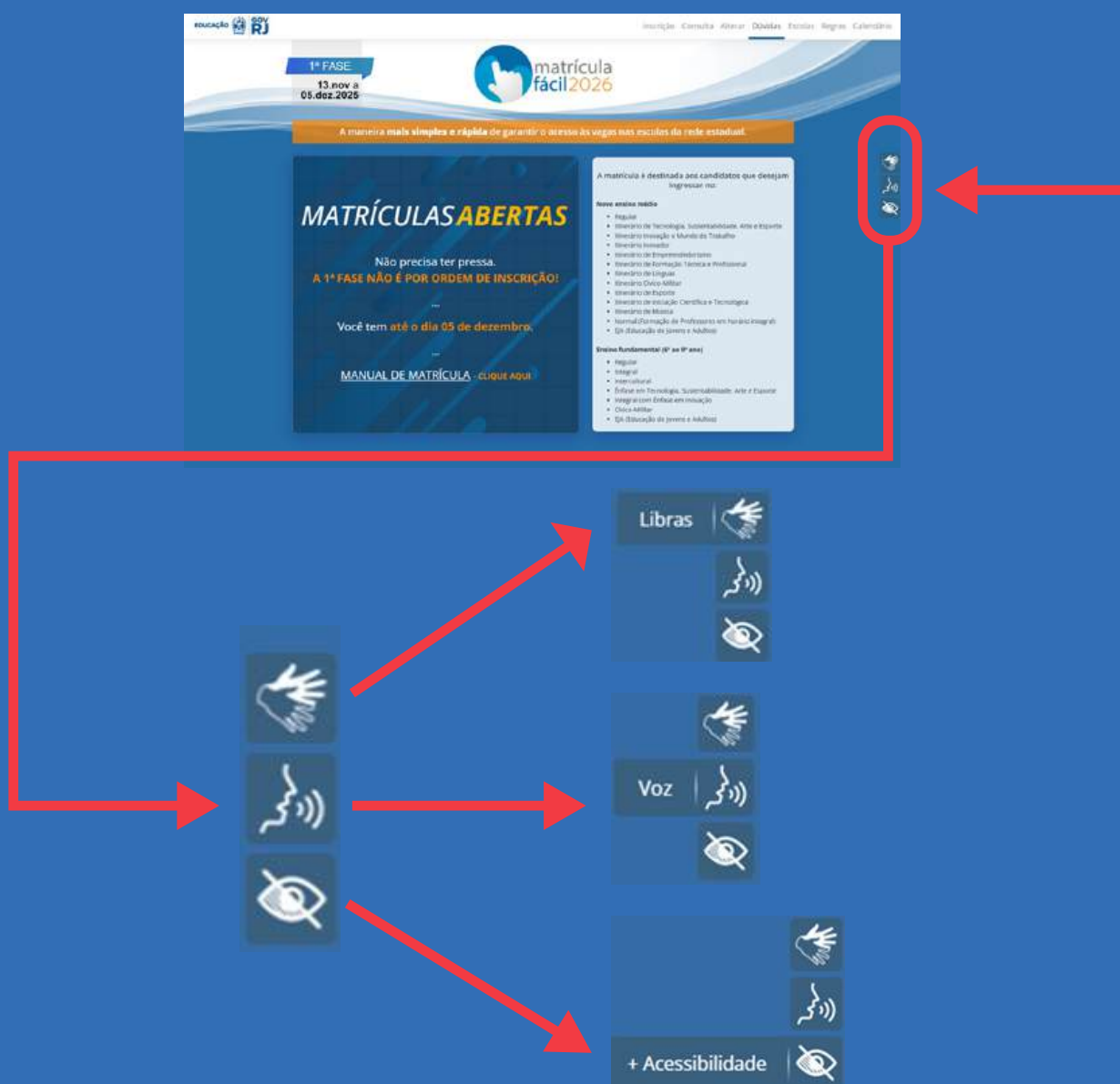
Apresenta o Calendário de Matrícula 2026, informando todas as ações e datas referentes aos processos de Renovação de Matrícula e Inscrições (Pré-Matrículas), considerando 1ª e 2ª Fases, todos ocorrendo através do site da Matrícula Fácil 2026.



CALENDÁRIO MATRÍCULA - 2026	
ATIVIDADE	PERÍODO
Renovação de Matrícula 2026 www.matriculafacil.rj.gov.br (Para o mesmo curso/turno)	30/10/2025 a 06/11/2025
Renovação de Matrícula 2026 www.matriculafacil.rj.gov.br (Para o outro curso/turno possível)	07/11/2025 a 12/11/2025
Inscrição da 1ª Fase da Matrícula Fácil 2026 www.matriculafacil.rj.gov.br	13/11/2025 a 05/12/2025
Resultado de Alocação da 1ª Fase da Matrícula Fácil 2026 Relação nominal (Respeitando a LGPD) - www.seeduc.rj.gov.br Consulta individual - www.matriculafacil.rj.gov.br	A partir de 18/12/2025
Confirmação da 1ª Fase da Matrícula Fácil 2026 (Exceto finais de semana e feriados)	19/01/2026 a 26/01/2026
Inscrição da 2ª Fase da Matrícula Fácil 2026 www.matriculafacil.rj.gov.br (Exclusivo para os candidatos não alocados da 1ª Fase)	29/01/2026 a 01/02/2026
Confirmação da 2ª Fase da Matrícula Fácil 2026 (Exceto finais de semana e feriados)	A partir de 29/01/2026
Inscrição da 2ª Fase da Matrícula Fácil 2026 www.matriculafacil.rj.gov.br (Aos candidatos não alocados, aos que não confirmaram matrícula e aos novos do Ensino Fundamental e Médio)	A partir de 02/02/2026
Cadastro para transferência informatizada www.matriculafacil.rj.gov.br	A partir de 04/02/2026

Ferramenta de acessibilidade

O Site Matrícula Fácil agora conta com um Menu de Acessibilidade para facilitar o seu uso para todas as pessoas. A ferramenta possui opções de **“Libras”, “Voz” e “+ Acessibilidade”**.



Após selecionado a ferramenta de acessibilidade, ao clicar uma vez em qualquer dos botões do menu principal, o avatar traduzirá em voz (se selecionado a opção voz) ou libras (se selecionado a opção libras) o nome do botão. Para acessar a área ou link desejado, **é necessário clicar duas vezes**.

Ferramenta de Libras

Libras



Ao clicar, será exibida a tela com o avatar que traduzirá todas as informações selecionadas na página para a **língua brasileira de sinais**

Para iniciar a transcrição em libras, **basta clicar em algum botão da página ou selecionar o texto que deseja que seja transcrito na língua brasileira de sinais.**

Ferramenta de Voz

Voz



Ao clicar, será exibida a tela com o avatar que procederá com a **leitura das informações selecionadas na página.**


Para iniciar a transcrição em voz, **basta clicar em algum botão da página ou selecionar o texto que deseja que seja lido pelo avatar.**

Ajustes nas ferramentas de Libras e Voz

O avatar que auxilia nas ferramentas de libras e voz da matrícula pode ser personalizado para melhor atender as necessidades de acessibilidade do usuário. Os ajustes são Velocidade, Digitação de texto, Continuar/Parar, Seleção por área e Configurações de player.



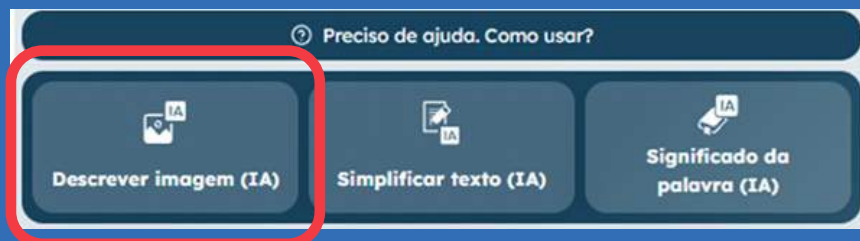
Ferramenta + Acessibilidade



Ao clicar no ícone **+ Acessibilidade**, uma caixa com todas as funções de acessibilidade será exibida no lado esquerdo da página.

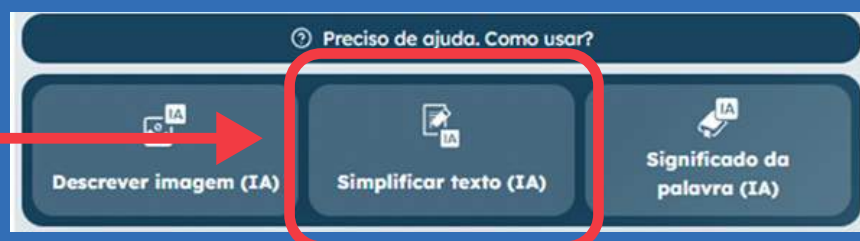


Descrição de imagem com IA



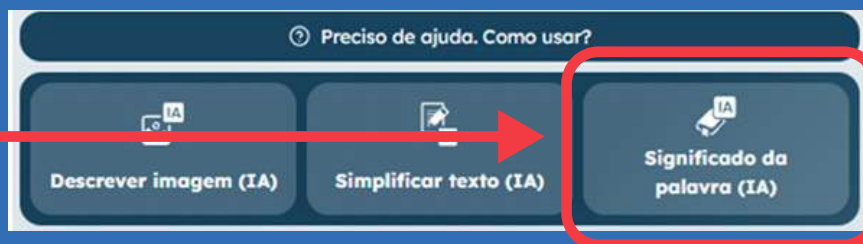
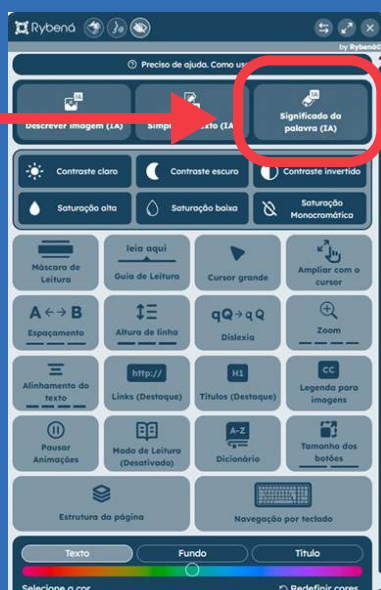
Descrever imagem com IA permite a obtenção de uma descrição textual de imagens a partir da análise de inteligência artificial, facilitando a compreensão do conteúdo por pessoas com deficiência visual.

Simplificar texto com IA



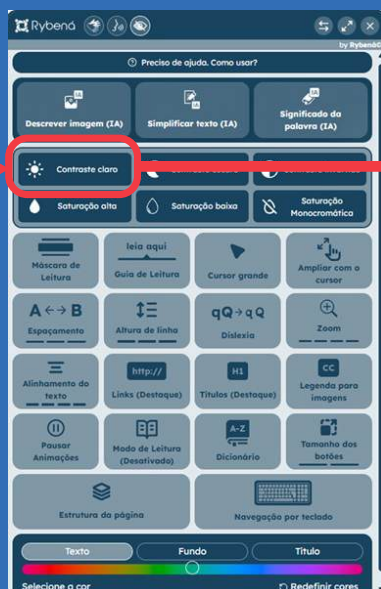
Simplificar texto com IA permite a simplificação de textos complexos, facilitando a compreensão do conteúdo por pessoas com dificuldades de leitura ou baixo letramento.

Significado de palavras com IA



Significado da palavra com IA permite a obtenção do significado de palavras baseadas no contexto em que estão inseridas, facilitando a compreensão do conteúdo para todos.

Contraste claro




O contraste claro facilita o ajuste de contraste para melhorar a diferenciação entre fundo e texto, oferecendo um contraste com predominância de tons mais claros.

Contraste escuro




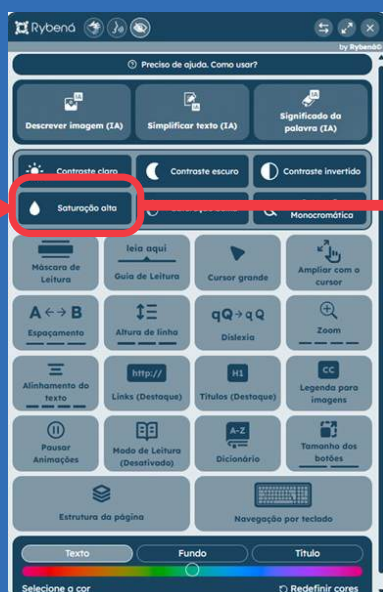
O contraste escuro facilita o ajuste de contraste para melhorar a diferenciação entre fundo e texto, oferecendo um contraste com predominância de tons mais escuros.

Contraste invertido




O contraste invertido inverte as cores do site, melhorando a diferenciação entre fundo e texto.

Saturação alta



A Saturação alta permite o ajuste da saturação do site, facilitando a visualização do conteúdo para pessoas com dificuldades visuais.

Saturação baixa



A Saturação baixa permite o ajuste da saturação do site, facilitando a visualização do conteúdo para pessoas com dificuldades visuais.

Saturação monocromática




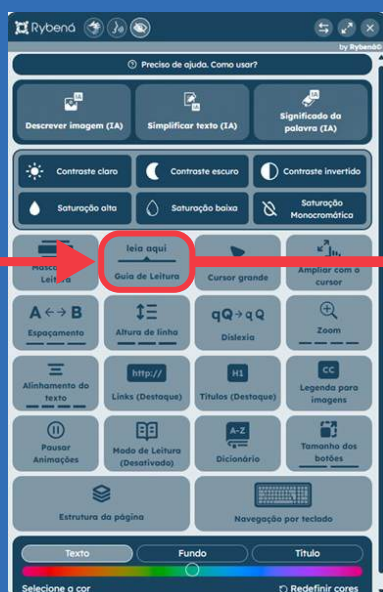
A Saturação monocromática permite o ajuste da saturação do site, facilitando a visualização do conteúdo para pessoas com dificuldades visuais.

Máscara de leitura



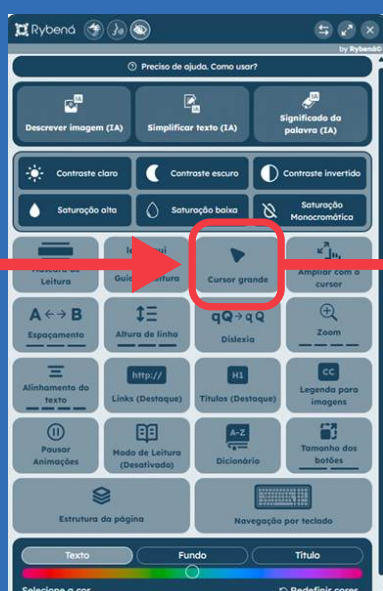
A Máscara de leitura auxilia as pessoas com dislexia e dificuldade de leitura a manter o foco na região onde estão lendo, destacando a parte em relação ao resto do texto

Guia de leitura



Guia de leitura é uma ferramenta para auxílio a pessoas com dificuldades de leitura em linha reta, oferece um indicador para acompanhamento em linha reta durante a leitura.

Cursor grande



O Cursor grande possibilita a ampliação do cursor para facilitar a utilização do site por pessoas com baixa visão.

Ampliar com o cursor



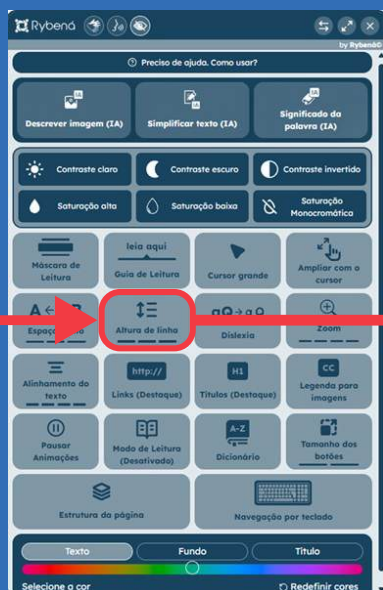
O Ampliar com o cursor possibilita a ampliação de elementos na página com o uso do cursor, facilitando a utilização do site por pessoas com baixa visão.

Espaçamento



O Ajuste de espaçamento permite o ajuste do espaçamento entre letras para que facilite o entendimento do texto para pessoas com dificuldade de leitura.

Altura de linha



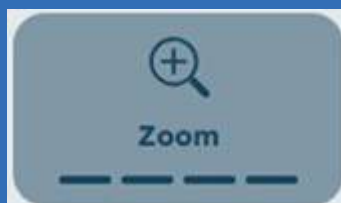
O Ajuste de altura de linha permite o ajuste da altura da linha para que facilite o entendimento do texto para pessoas com dificuldade de leitura.

Dislexia



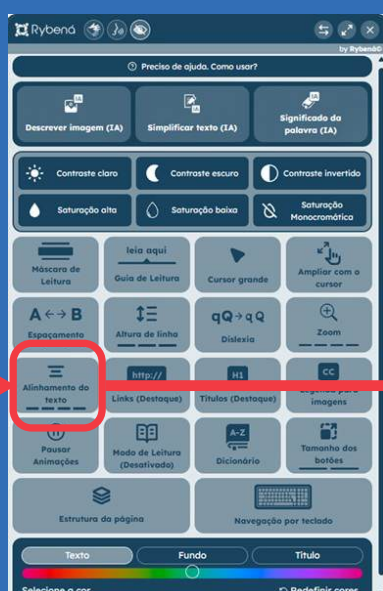
A Tipografia adaptada possibilita a alteração da tipografia do texto para uma que facilite o entendimento da leitura por pessoas com dislexia.

Zoom



O Zoom permite o ajuste de tamanho dos elementos na página até 4x o tamanho, facilitando a utilização do site por pessoas com baixa visão.

Alinhamento do texto



Controle a forma de visualização dos textos da página, permitindo que eles sejam alinhados à esquerda, centralizados ou à direita.

Links (Destaque)



Links em destaque possibilita ao usuário localizar de forma mais evidente a existência de links dentro da página.

Título (Destaque)



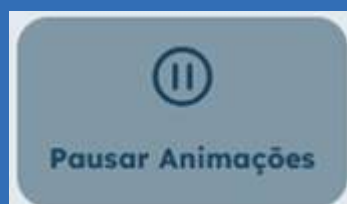
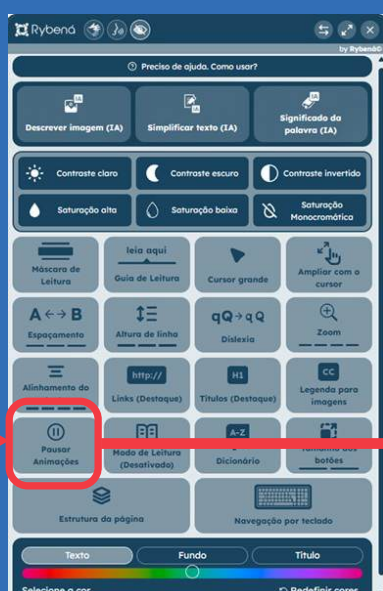
O Destaque de títulos possibilita ao usuário localizar de forma mais evidente a existência de títulos dentro da página.

Legendas para imagens



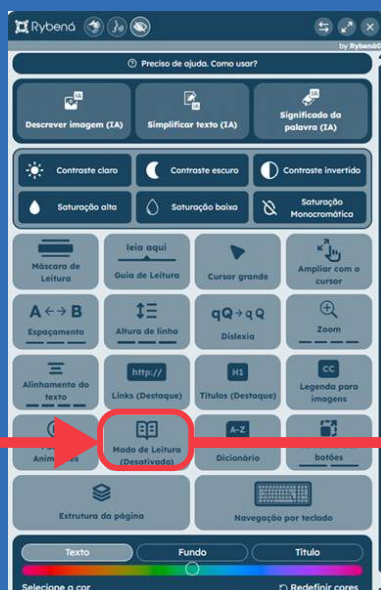
Legendas para imagens atribui uma descrição textual à imagens existentes na página para facilitar o entendimento do conteúdo.

Pausar Animações



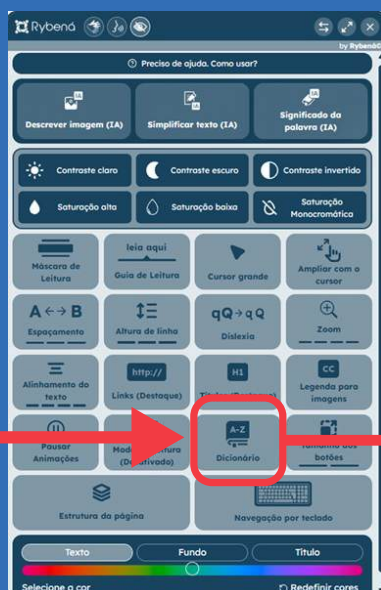
Pausar animações deixa a página estática para que as animações existentes não prejudiquem o entendimento do conteúdo por pessoas com dificuldades de leitura.

Modo de Leitura



O Modo de Leitura é uma ferramenta para melhorar a experiência de leitura, oferecendo um ambiente com menos distrações e com foco no conteúdo principal.

Dicionário



O Dicionário ajuda pessoas que têm dificuldade em entender algumas palavras em português, fornecendo o significado das palavras e oferecendo a opção de apresentá-las em LIBRAS ou por meio de leitura por voz sintetizada. Essa função é útil tanto para pessoas com baixo letramento quanto para aquelas que não têm dificuldade com a língua, mas podem precisar saber o significado de palavras menos comuns.

Tamanho dos botões



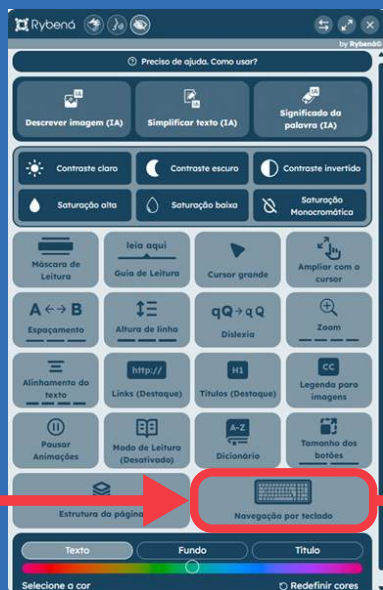
Ajuste o tamanho mínimo dos botões da página para melhorar a visualização do conteúdo.

Estrutura da página




Visualize uma estrutura da página para te ajudar na localização da mesma.

Navegação por teclado



A Navegação por teclado permite que os usuários percorram toda a página sem o uso do mouse. Além disso, é possível solicitar a tradução em LIBRAS ou a leitura por voz sintetizada usando atalhos no teclado. Essa função é especialmente útil para pessoas com dificuldades motoras nos membros superiores.

Ajuste de cores



Ajuste as cores da página para melhorar a visualização do conteúdo por pessoas com dificuldades visuais.

IMPORTANTE

A UTILIZAÇÃO DA FERRAMENTA DE ACESSIBILIDADE É OPCIONAL.

*VENHA ESTUDAR
EM UMA DAS ESCOLAS
DA REDE SEEDUC-RJ!*

Secretaria de
Educação



GOVERNO DO ESTADO
RIO DE JANEIRO

